



ITES **live**

OPTIONS DE LICENCE ET FONCTIONNALITÉS

PROPULSÉ PAR

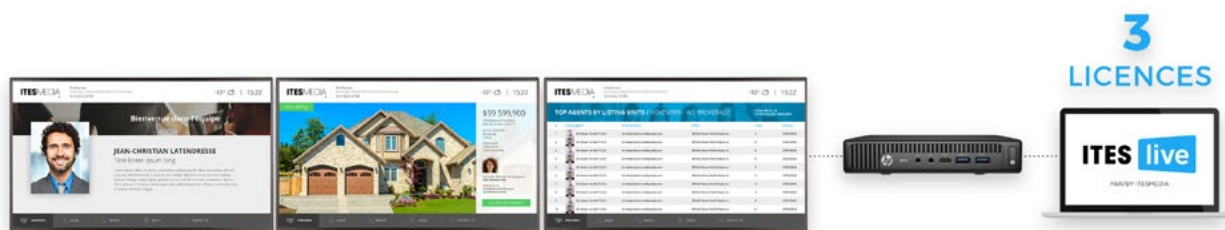
ITESMEDIA

COMBIEN DE LICENCES VOUS FAUT-IL?

De manière générale, une licence ITESLIVE est nécessaire pour chaque lecteur d'affichage et un lecteur d'affichage est nécessaire pour chaque écran. Par exemple, si un utilisateur disposait de 4 écrans, il aurait besoin de 4 lecteurs d'affichage et de 4 licences logicielles.



Cependant, il y a des cas où un utilisateur pourrait avoir besoin d'un seul lecteur pour plusieurs écrans. C'est le cas des installations d'écrans côte à côte et des murs vidéo. Par exemple, une agence immobilière pourrait avoir un lecteur pour trois moniteurs côte à côte : un qui afficherait des agents; un autre qui diffuserait des propriétés et un dernier qui montrerait des transactions. Ce projet nécessiterait trois licences logiciel malgré le fait que tous les moniteurs seraient connectés au même ordinateur. En d'autres termes, une licence logiciel est nécessaire pour chaque écran que vous souhaitez gérer individuellement.



* Type de licence requise pour un mur vidéo: Minimum une licence PRO.

** Type de licence requise pour un écran tactile ou une borne: Minimum une licence PREMIUM. Une licence Starter peut également être utilisée si l'utilisateur souhaite uniquement afficher un site web.

FONCTIONNALITÉS

Cette section présente certaines des fonctionnalités clés d'ITESLIVE. D'autres fonctionnalités plus spécifiques à certains marchés ou besoins ne sont pas présentées ici. N'hésitez pas à contacter notre équipe de vente pour discuter de vos besoins spécifiques. De plus, chaque caractéristique du tableau est décrite plus bas dans ce guide.

	STARTER	PRO	PREMIUM
1. Gestionnaire de contenu (CMS) web ITESLIVE Studio	✓	✓	✓
2. Assistance technique illimitée par téléphone et par courriel	✓	✓	✓
3. Nombre d'utilisateurs illimités	✓	✓	✓
4. Gestion des utilisateurs et des permissions	✓	✓	✓
5. Version multiplateforme	✓	✓	✓
6. Hébergement sécuritaire chez Microsoft Azure	✓	✓	✓
7. Gestion de la sécurité (firewall, Antivirus, correctif OS)	✓	✓	✓
8. Base de connaissance et aide en ligne	✓	✓	✓
9. Mises à jour gratuites du logiciel ITESLIVE	✓	✓	✓
10. Télésurveillance du réseau de moniteurs et notifications	✓	✓	✓
11. Éditeur de maquettes d'écran (affichage multizone)	✓	✓	✓
12. Éditeur de clips (calendrier, transition, priorité, durée)	✓	✓	✓
13. Gestion des écrans individuelle ou en groupe	✓	✓	✓
14. Mise au noir des écrans	✓	✓	✓
15. Bande passante	✓	✓	✓
16. Entreposage des données	✓	✓	✓
17. Aperçu en temps réel	✓	✓	✓
18. Liste de diffusion	✓	✓	✓
19. Date et heure	✓	✓	✓
20. Fil RSS	✓	✓	✓
21. Météo	✓	✓	✓
22. YouTube et Vimeo	✓	✓	✓
23. Images et vidéos	✓	✓	✓

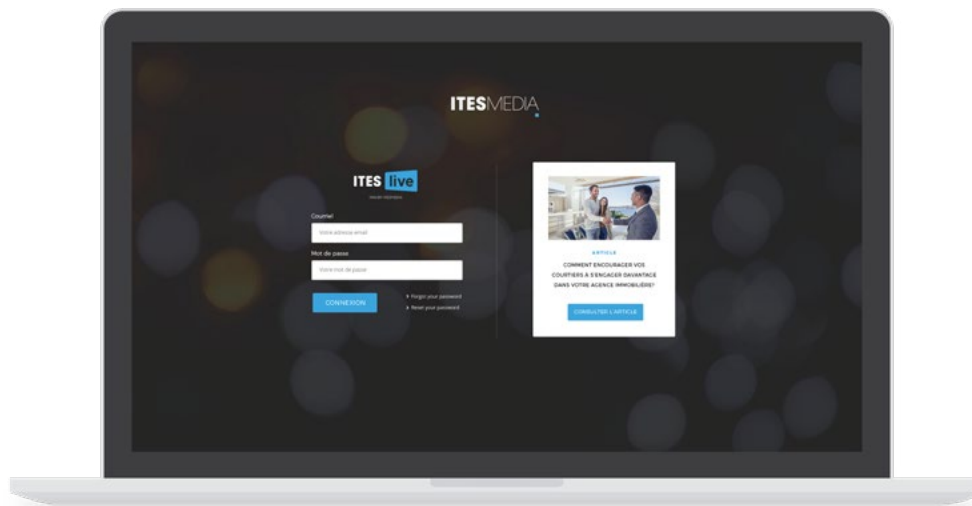
	STARTER	PRO	PREMIUM
24. Module d'affichage multilingue	✓	✓	✓
25. Authentification unique (SSO)	✓	✓	✓
26. OAuth2/OpenID (Ex: Active Directory)	✓	✓	✓
27. Module de distribution avancée (lecteurs, sites, groupes et tags)		✓	✓
28. Microsoft Teams		✓	✓
29. Écran de veille		✓	✓
30. ITESLIVE Web		✓	✓
31. Facebook		✓	✓
32. Affichage de page WEB		✓	✓
33. Message d'urgence		✓	✓
34. Éditeur de gabarits de contenus et règles d'affichage		✓	✓
35. Entrée source (télévision, caméra, etc.)		✓	✓
36. Diffusion en direct		✓	✓
37. Média RSS		✓	✓
38. Audit de modification du contenu		✓	✓
39. Gestion des rôles		✓	✓
40. Rapport analytique & preuve de diffusion		✓	✓
41. Google slides, Google Docs et Google Sheets		✓	✓
42. Office 365		✓	✓
43. Calendrier de diffusion (Timeline)			✓
44. Synchronisation de l'affichage			✓
45. Signalisation des salles, répertoire et calendrier de gestion			✓
46. Calendrier Outlook (gestion de salle)			✓
47. Intégration des données externe (XML, JSON, XLS, CSV, API)			✓
48. Tableaux et graphiques - KPI			✓
49. Écran interactif et borne tactile			✓

	STARTER	PRO	PREMIUM
50. Fonction de jalonnement dynamique - stationnement			✓
51. Fonction de signalisation interactive - wayfinding			✓
52. Affichage informations voyageurs en temps réels (GTFS-RT)			✓
53. Hébergement sur site (on premise)			✓
54. API ITESLIVE (données et contrôle)			✓
55. Google My Maps			✓

1. GESTIONNAIRE DE CONTENU (CMS) WEB ITESLIVE STUDIO

INCLUS AVEC : STARTER, PRO ET PREMIUM

ITESLIVE Studio est l'outil qui permet aux utilisateurs de gérer à distance leurs différents réseaux d'écrans. L'interface de gestion est accessible en ligne à partir d'un ordinateur ou d'un appareil mobile.



2. ASSISTANCE TECHNIQUE ILLIMITÉE PAR TÉLÉPHONE ET PAR COURRIEL

INCLUS AVEC : STARTER, PRO ET PREMIUM

Pour plus de détails, consultez nos termes et conditions

<https://support.itesmedia.tv/termes-et-conditions#sla>

3. NOMBRE D'UTILISATEURS ILLIMITÉS

INCLUS AVEC : STARTER, PRO ET PREMIUM

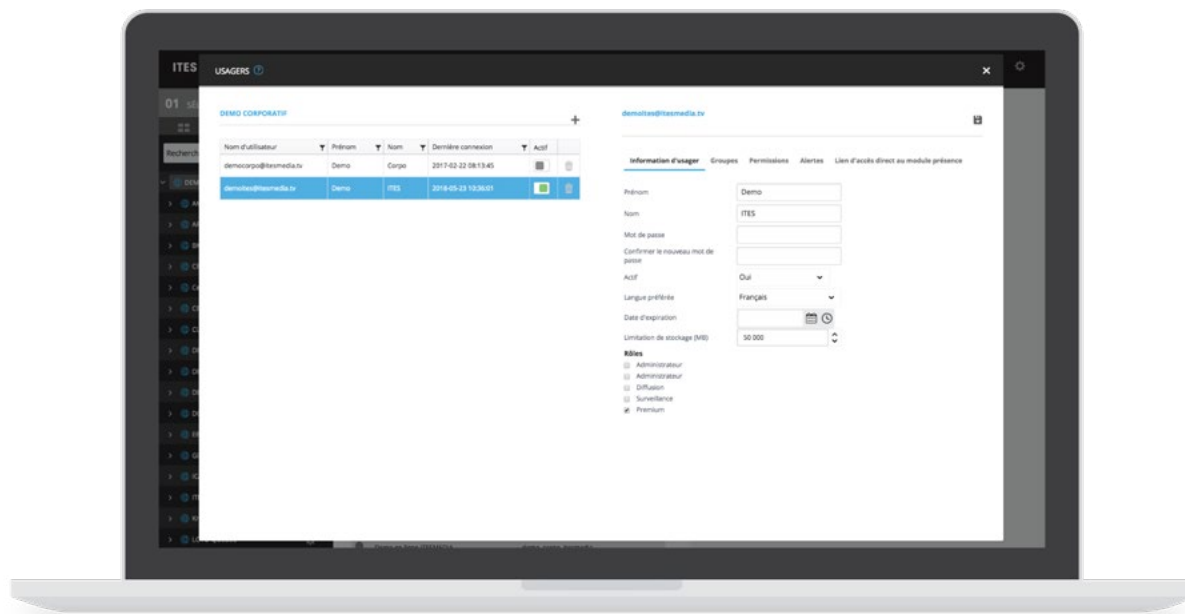
Chaque plan offre la possibilité de créer un nombre illimité d'utilisateurs dans le studio ITESLIVE.

4. GESTION DES UTILISATEURS ET DES PERMISSIONS

INCLUS AVEC : STARTER, PRO ET PREMIUM

Chaque plan offre la possibilité de gérer les accès aux fonctionnalités. Un utilisateur avec l'autorisation nécessaire peut créer un nouvel utilisateur avec les mêmes permissions ou des permissions inférieures.

L'image ci-dessous montre l'interface de gestion des utilisateurs



5. VERSION MULTIPLATEFORME

INCLUS AVEC : STARTER, PRO ET PREMIUM

ITESLIVE est compatible avec Windows, Tizen (Samsung), WebOS (LG), BrightSign, Android, Chrome, Edge, Linux, Microsoft Teams et les écrans de veille.

6. HÉBERGEMENT SÉCURITAIRE CHEZ MICROSOFT AZURE

INCLUS AVEC : STARTER, PRO ET PREMIUM

Sauvegarde externe

Tous les fichiers stockés sur le nuage chez Microsoft Azure sont en redondances sur un centre de données dans deux régions différentes. Donc, nous sommes en mesure de rétablir des fichiers perdus en cas d'évènements majeurs subis par le centre de données.

Microsoft Azure utilise entre autres des concepts de redondances serveurs pour offrir une haute disponibilité ainsi qu'une grande résilience aux problèmes à toutes les applications hébergées sur leurs services.

Chaque plan offre l'hébergement chez Microsoft Azure, [l'un des meilleurs services d'hébergement en termes de sécurité et de flexibilité](#). Pour en apprendre plus:

[Bénéfices de Azure App Service](#)

[Bénéfices de Azure SQL](#)

[Bénéfices de Azure Storage](#)

7. GESTION DE LA SÉCURITÉ (FIREWALL, ANTIVIRUS, CORRECTIF OS)

INCLUS AVEC : STARTER, PRO ET PREMIUM

L'installation de la version Windows du logiciel ITESLIVE inclut également des configurations de sécurité sur l'ordinateur dédié à l'affichage.

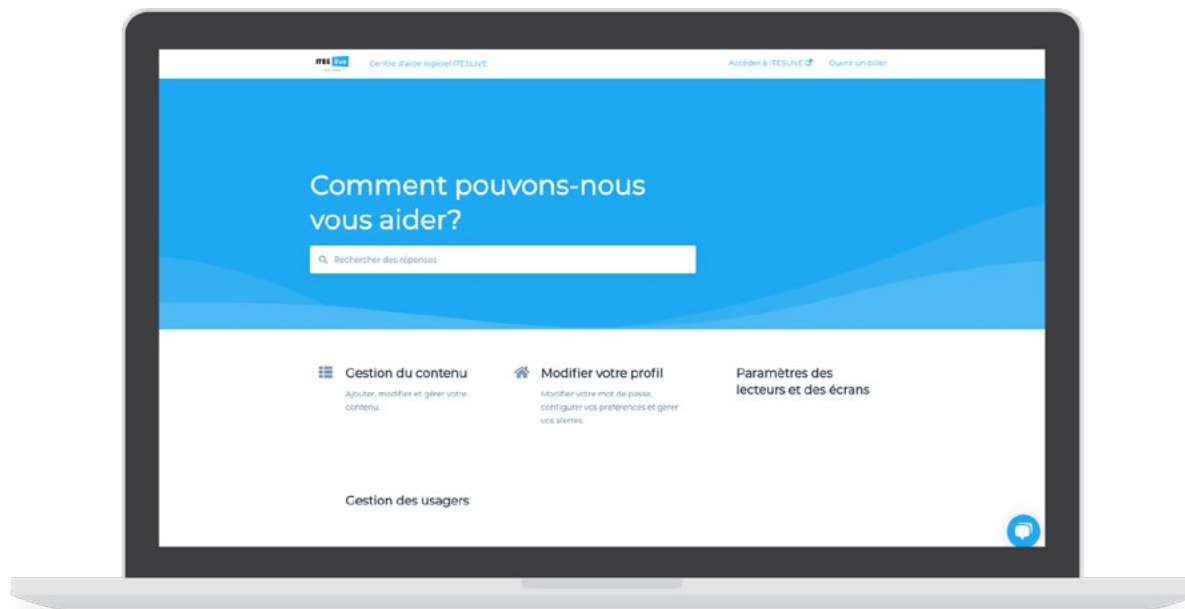
Ex : Configuration du pare-feu de Windows, Gestion des comptes utilisateurs de l'appareil, etc.

8. BASE DE CONNAISSANCE ET AIDE EN LIGNE

INCLUS AVEC : STARTER, PRO ET PREMIUM

Une documentation en ligne est mise à la disposition des utilisateurs pour les aider, au besoin, dans la plateforme.

<https://support.itesmedia.tv/fr>



9. MISES À JOUR GRATUITES DU LOGICIEL ITESLIVE

INCLUS AVEC : STARTER, PRO ET PREMIUM

ITESMEDIA améliore constamment son logiciel et offre les mises à jour gratuitement afin que les utilisateurs puissent profiter des nouvelles fonctionnalités.

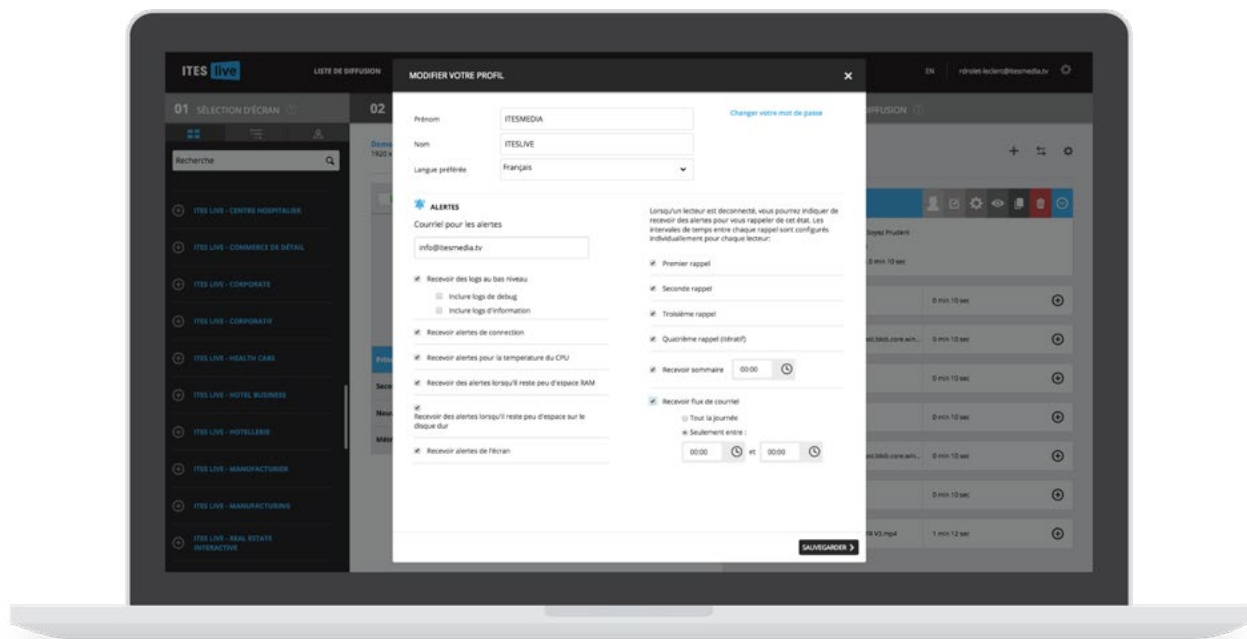
10. TÉLÉSURVEILLANCE DU RÉSEAU DE MONITEURS ET NOTIFICATIONS

INCLUS AVEC : STARTER, PRO ET PREMIUM

Chaque plan offre la télésurveillance du réseau et une interface pour gérer les notifications.

*Les fonctionnalités peuvent varier d'un type de licence à un autre

L'image ci-dessous montre la page qui sert à gérer le profil de l'utilisateur et ses préférences quant aux notifications

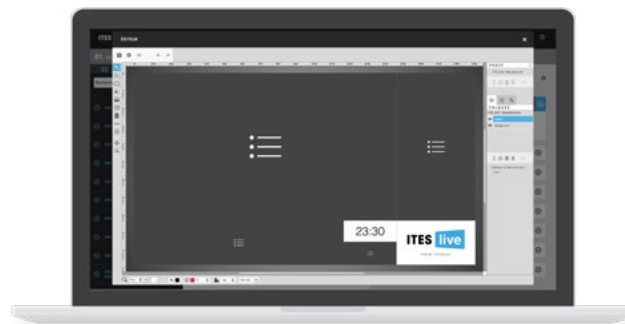


11. ÉDITEUR DE MAQUETTES D'ÉCRAN (AFFICHAGE MULTIZONE)

INCLUS AVEC : STARTER, PRO ET PREMIUM

L'éditeur de maquettes d'écran permet aux utilisateurs de créer de nouveaux modèles ou de modifier des modèles existants.

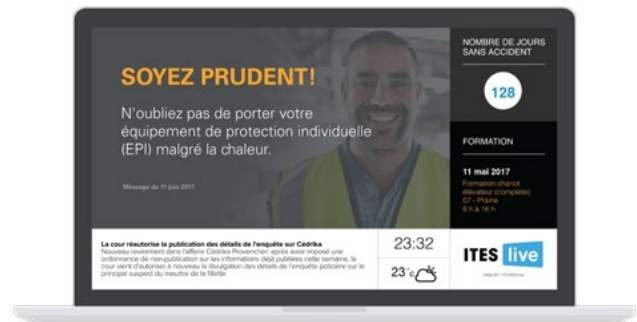
L'image ci-dessous montre l'éditeur de zone



L'image ci-dessous montre un exemple d'affichage plein écran (une zone)



L'image ci-dessous montre un exemple d'affichage multizone

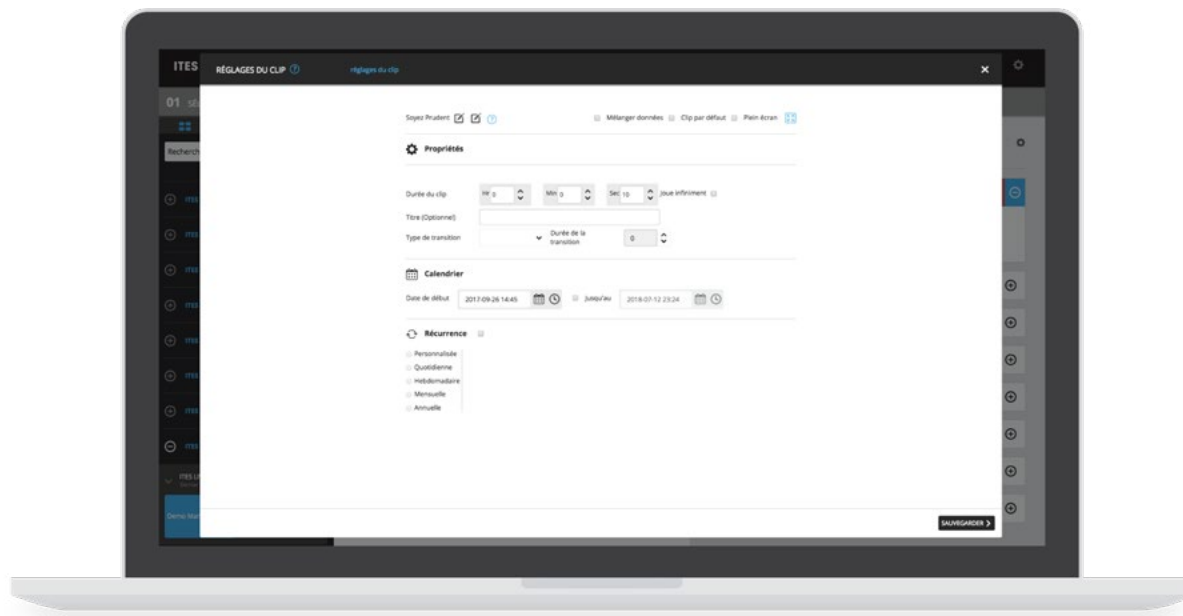


12. ÉDITEUR DE CLIPS (CALENDRIER, TRANSITION, PRIORITÉ, DURÉE)

INCLUS AVEC : STARTER, PRO ET PREMIUM

L'éditeur de clip sert à définir les propriétés du clip. Le type de transition et la durée du clip sont des exemples de ces propriétés. Le calendrier de diffusion facilite la gestion du réseau de manière à toujours afficher les informations pertinentes au bon moment et sans effort.

L'image ci-dessous montre l'éditeur de clip



13. GESTION DES ÉCRANS INDIVIDUELLE OU EN GROUPE

INCLUS AVEC : STARTER, PRO ET PREMIUM

Grâce aux listes de diffusion, il est possible de gérer le contenu d'un écran, d'un groupe d'écrans ou de l'entièreté du réseau d'écrans.

14. MISE AU NOIR DES ÉCRANS

INCLUS AVEC : STARTER, PRO ET PREMIUM

La mise au noir des écrans est planifiée avec le planificateur d'états des écrans ce qui permet de configurer les heures d'activité de l'affichage.

15. BANDE PASSANTE

INCLUS AVEC : STARTER, PRO ET PREMIUM

Le système ITESLIVE offre un estimateur d'utilisation de bande passante basé sur les configurations de vos affichages au moment où vous démarrez l'estimation. De plus, un rapport d'utilisation de bande passante est également disponible sur le Studio ITESLIVE.

Tous les plans ont accès à 10 GBytes de bande passante par mois.

* Des frais supplémentaires de 0.25\$ s'appliquent pour chaque GByte de plus.

16. ENTREPOSAGE DES DONNÉES

INCLUS AVEC : STARTER, PRO ET PREMIUM

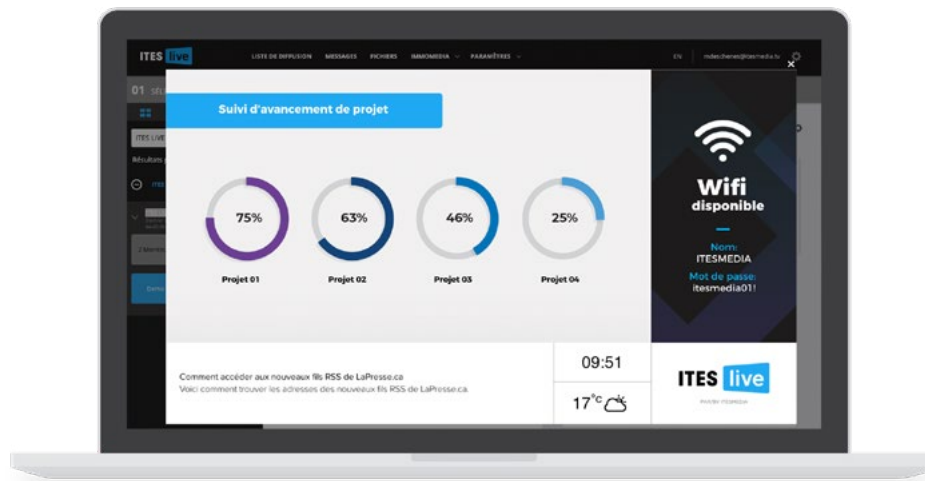
Le système ITESLIVE ne limite pas le volume de médias que vous téléversez sur la plateforme.

Cependant, dans le cas où vous désirez contrôler le nombre de fichiers téléversés pour chaque utilisateur, vous pouvez configurer une limitation en MB par utilisateur.

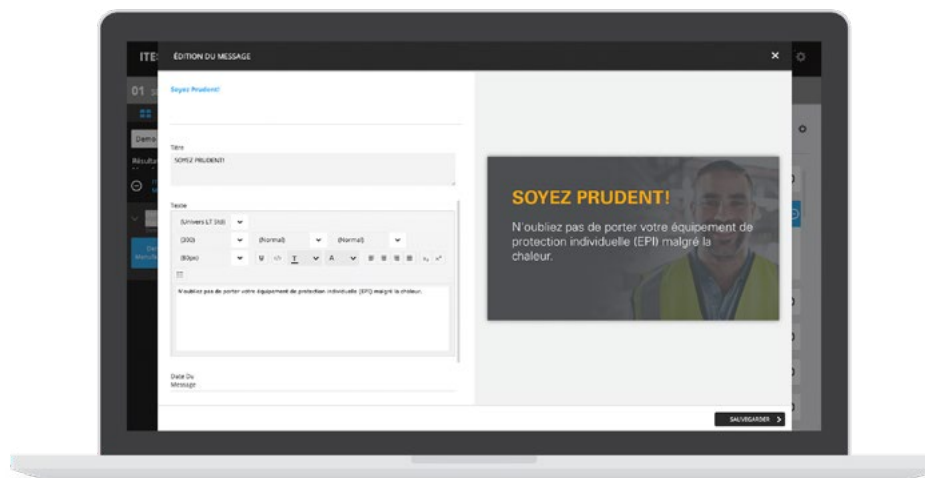
17. APERÇU EN TEMPS RÉEL

INCLUS AVEC : STARTER, PRO ET PREMIUM

Suite à l'ajout de contenu dans les différentes zones, une prévisualisation de tout l'affichage peut-être fait.



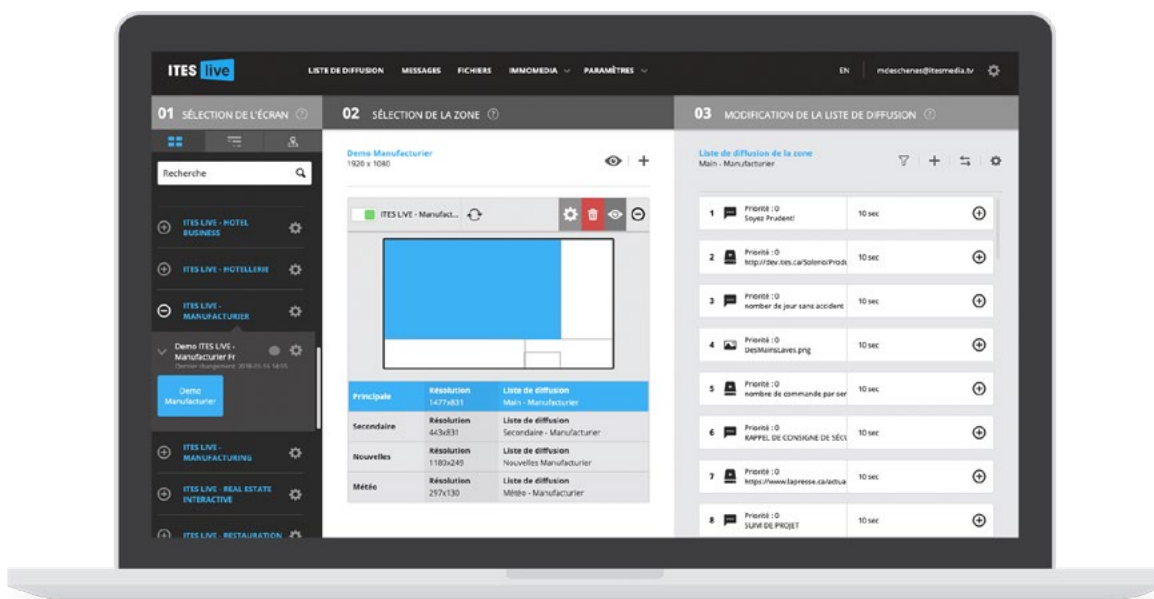
Lors de la création d'un message, il y a un aperçu en temps réel du contenu en modification qui est diffusé à la droite de la fenêtre de création de messages. Ce qui permet à l'utilisateur d'obtenir un visuel du résultat final du message en création sans avoir à quitter la fenêtre de modification.



18. LISTE DE DIFFUSION

INCLUS AVEC : STARTER, PRO ET PREMIUM

L'affichage sur les écrans est défini par le contenu qui se trouve dans les listes de diffusion. Dans celles-ci, on peut y ajouter divers types de contenu, comme des clips images, des clips messages, des clips RSS, des clips météo et bien d'autres. Tous les types de contenu qui sont ajoutés dans une liste de diffusion sont des clips. Ces clips défilent l'un à la suite de l'autre comme le ferait une liste de musique, par exemple. Grâce aux listes de diffusion, il est possible de gérer le contenu d'un groupe d'écrans ou de l'entièreté de votre réseau d'écrans, sans que vous ayez à modifier tous vos écrans un à un.



19. DATE ET HEURE

INCLUS AVEC : STARTER, PRO ET PREMIUM

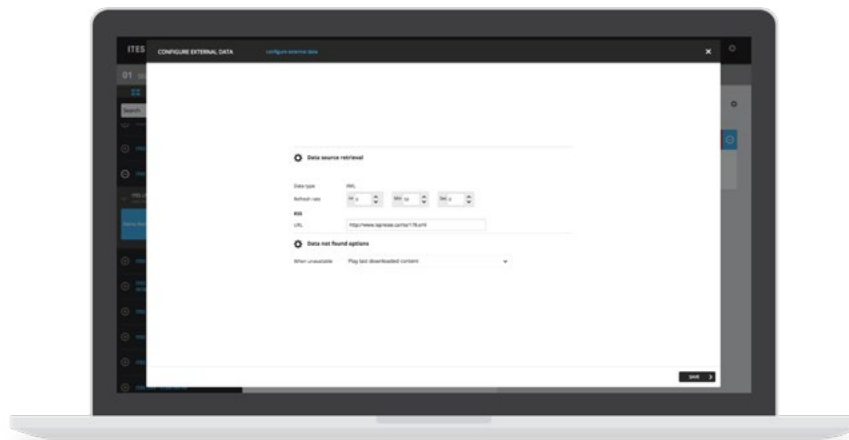
Chaque plan offre la possibilité d'afficher l'heure et la date, ce qui est une façon facile d'attirer le regard.

20. FIL RSS

INCLUS AVEC : STARTER, PRO ET PREMIUM

Les plans STARTER, PRO et PREMIUM offrent la possibilité d'afficher un ou plusieurs flux RSS. Un fil RSS est une manière efficace d'attirer le regard.

L'image ci-dessous montre la page pour gérer les fils RSS



21. MÉTÉO

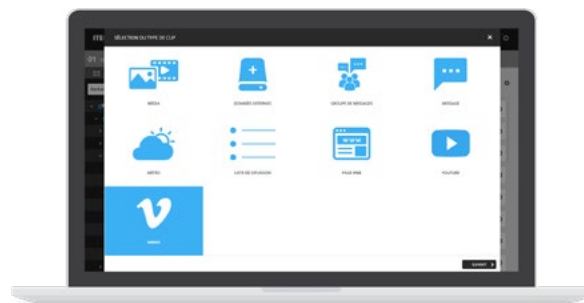
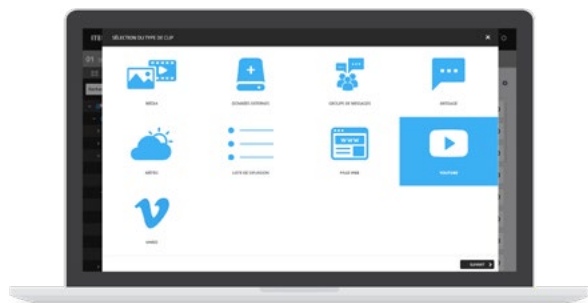
INCLUS AVEC : STARTER, PRO ET PREMIUM

Les plans STARTER, PRO et PREMIUM offrent la possibilité d'afficher les prévisions météo selon l'emplacement de l'utilisateur. La météo constitue une manière simple d'attirer le regard.

22. YOUTUBE ET VIMEO

INCLUS AVEC : STARTER, PRO ET PREMIUM

Diffusez des vidéos YouTube et Vimeo sur vos écrans, il suffit d'insérer l'URL dans le champ prévu.



23. IMAGES ET VIDÉOS

INCLUS AVEC : STARTER, PRO ET PREMIUM

Chaque plan offre la possibilité d'ajouter dans le studio ITESLIVE des images et des vidéos. Celles-ci peuvent être, par la suite, diffusées sur les écrans.

24. MODULE D'AFFICHAGE MULTILINGUE

INCLUS AVEC : STARTER, PRO ET PREMIUM

Notamment, il est possible de gérer la diffusion de contenus multilingue au sein d'un même message sans avoir à créer un message en double.

25. AUTHENTIFICATION UNIQUE (SSO)

INCLUS AVEC : STARTER, PRO ET PREMIUM

Possibilité de se connecter au studio ITESLIVE avec un compte active directory, LinkedIn, Google, Facebook, Apple, Twitter et Microsoft Live.

26. OAuth2/OpenID (EX: ACTIVE DIRECTORY)

INCLUS AVEC : STARTER, PRO ET PREMIUM

Le Studio ITESLIVE permet l'intégration avec un fournisseur OAuth2/OpenID, par exemple Active Directory, ce qui vous permet d'utiliser les comptes existants de vos utilisateurs plutôt que leur créer de nouveaux comptes utilisant leur courriel comme identifiant. Il est également possible d'associer un rôle du Studio ITESLIVE à un Groupe de votre fournisseur OAuth2/OpenID, ex: un groupe Active Directory ou Azure Active Directory.

27. MODULE DE DISTRIBUTION AVANCÉE (LECTEURS, SITES, GROUPES ET TAGS)

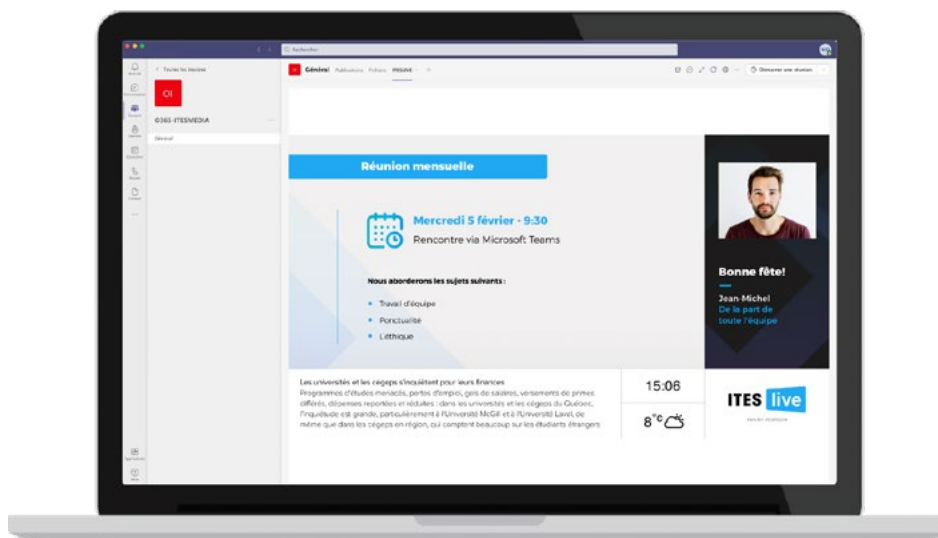
INCLUS AVEC : PRO ET PREMIUM

Le module de distribution avancée permet de gérer centralement le contenu affiché sur les écrans et ce peu importe leur emplacement. Il est possible de partager des listes de diffusion ainsi que tous les types de clips sur les écrans désirés. De plus, il est possible de créer des tags pour personnaliser la gestion et la diffusion du contenu.

28. MICROSOFT TEAMS

INCLUS AVEC : PRO ET PREMIUM

Diffusez le contenu dédié aux membres du personnel de votre entreprise directement dans l'application Microsoft Teams. Le contenu peut être consulté en tout temps dans l'interface de Microsoft Teams.



29. ÉCRAN DE VEILLE

INCLUS AVEC : PRO ET PREMIUM

L'affichage qui se retrouve sur les écrans peut aussi être utilisé comme écran de veille sur vos postes de travail.

30. ITESLIVE WEB

INCLUS AVEC : PRO ET PREMIUM

Partager votre contenu à l'aide d'un hyperlien. Il est également possible d'ajouter ce dernier directement dans l'intranet de l'entreprise ou de le définir par défaut comme la page d'accueil de votre navigateur.



31. FACEBOOK

INCLUS AVEC : PRO ET PREMIUM

Cette fonctionnalité permet d'afficher automatiquement les publications de votre page Facebook et le nombre de mentions j'aime associées. De plus, elle permet d'afficher les avis et les recommandations d'une page Facebook. Plusieurs visuels sont disponibles dans le logiciel ITESLIVE.



32. AFFICHAGE DE PAGE WEB

INCLUS AVEC : PRO ET PREMIUM

Afficher n'importe quel site internet sur vos écrans. Aucun clic ne pourra être fait si le moniteur n'est pas tactile.

33. MESSAGE D'URGENCE

INCLUS AVEC : PRO ET PREMIUM

Ces plans offrent la possibilité de mettre en place un message d'urgence. Ce type de message est facile à activer ou peut être activé automatiquement sous des conditions prédéfinies.

34. ÉDITEUR DE GABARITS DE CONTENUS ET RÈGLES D’AFFICHAGE

INCLUS AVEC : PRO ET PREMIUM

L’éditeur de gabarits de contenus et les règles d’affichage permettent aux utilisateurs de créer de nouveaux gabarits ou de modifier des gabarits existants. Un gabarit définit comment afficher le contenu dans une zone. Par exemple, un gabarit pourrait avoir un titre, un paragraphe et une date. Les gabarits facilitent la publication de nouveaux contenus, assurent la cohérence des messages de même nature et offrent une grande flexibilité. Il existe plusieurs façons de créer des gabarits, depuis les éléments statiques jusqu’à l’intégration de données externes. L’éditeur permet également de configurer des règles d’affichages qui détermineront comment les informations du gabarit seront diffusées. Celles-ci peuvent être basées sur le contenu d’un champ configurable par l’utilisateur ou bien sur les données dans le cas de données externes.

Immobilier : Ce modèle inclut des informations extraites automatiquement de sources de données immobilières autorisées.

Message : Les informations contenues dans ce modèle seront saisies par les utilisateurs dans le Studio.

Données externes : Ce type de modèle permet d’intégrer des informations produites en dehors du Studio. Par exemple, des files RSS, des fichiers XML, CSV, etc.

Météo : Ce modèle permet d’intégrer des informations météorologiques en temps réel.

Répertoire : Ce modèle inclut une liste de recherche (locataires de bâtiment, noms de personnel, emplacements de bureau ...) saisie par l’utilisateur dans le Studio.

Message d’urgence : Ce modèle est utilisé dans une situation d’urgence; le contenu du message est prioritaire et est affiché quelques secondes après son activation.

Horaire des salles : Ce modèle inclut les réservations de salles et les locataires occupant les salles. Les informations sur les locataires et les réservations sont ajoutées par les utilisateurs dans le Studio.

Menu : Ce modèle inclut les informations de menus créés par l’utilisateur dans le Studio.

35. ENTRÉE SOURCE (TÉLÉVISION, CAMÉRA, ETC.)

INCLUS AVEC : PRO ET PREMIUM

La fonctionnalité «Entrée Source» permet d'afficher le contenu qui est connecté dans l'une des entrées sources (par exemple HDMI In) de l'écran ou du lecteur d'affichage. Cette fonctionnalité permet de diffuser la télévision ou encore le contenu d'une caméra par exemple. Il est possible d'afficher ce contenu dans l'une des zones de l'écran ou en pleine page.

*Cette fonctionnalité est actuellement disponible sur les versions WebOS et Tizen supportées par ITESLIVE.



36. DIFFUSION EN DIRECT

INCLUS AVEC : PRO ET PREMIUM

La fonctionnalité diffusion en direct permet d'afficher le contenu d'un «live» sur votre écran. Par exemple, il est possible de diffuser un direct Teams.

37. MÉDIA RSS

INCLUS AVEC : PRO ET PREMIUM

Un média RSS fonctionne de façon similaire à un flux RSS, c'est une URL vers des informations mises à jour automatiquement par le fournisseur de service. Il est commun que ce type de service nécessite une entente avec l'entreprise qui fournit le flux d'information. Toutefois, le média RSS est un flux de nouvelles sous format vidéo.

38. AUDIT DE MODIFICATION DU CONTENU

INCLUS AVEC : PRO ET PREMIUM

Cette fonctionnalité permet de vérifier l'historique de toutes modifications complétées sur le Studio ITESLIVE, que ce soit un ajout, une suppression ou une modification d'une ressource sur le Studio. Le système enregistre l'utilisateur qui complète la modification ainsi que le contenu de l'élément qui a été modifié, ajouté ou supprimé.

39. GESTION DES RÔLES

INCLUS AVEC : PRO ET PREMIUM

Les permissions d'utilisateurs peuvent être simplifiées en utilisant des «rôles». Cela permet à l'utilisateur de donner un groupe de permissions prédéfini à un autre utilisateur, plutôt que de devoir les activer une par une pour chaque compte créé.

40. RAPPORT ANALYTIQUE & PREUVE DE DIFFUSION

INCLUS AVEC : PRO ET PREMIUM

Des rapports contenant des données de preuve de diffusion (nombre de fois que chaque communication a été diffusée) et des statistiques d'utilisation pour les affichages interactives.

41. GOOGLE SLIDES, GOOGLE DOCS ET GOOGLE SHEETS

INCLUS AVEC : PRO ET PREMIUM

Pour diffuser vos documents Google Slides, Google Docs et Google Sheets sur vos écrans, il suffit d'insérer l'URL dans le champ dédié.

42. OFFICE 365

INCLUS AVEC : PRO ET PREMIUM

Diffuser facilement vos documents Office 365 (Office Word, Office Excel, Office PowerPoint) directement sur vos écrans via ITESLIVE.

43. CALENDRIER DE DIFFUSION (TIMELINE)

INCLUS AVEC : PRO ET PREMIUM

Le calendrier de diffusion permet de voir sur la ligne du temps les contenus planifiés. Il est possible de filtrer par type de contenu (média, message, fils RSS...). Cette vue est parfaite pour comprendre en un coup d'œil le contenu qui va jouer dans un calendrier.

44. SYNCHRONISATION DE L’AFFICHAGE

INCLUS AVEC : PRO ET PREMIUM

Il est même possible de synchroniser l’affichage (diffuser exactement le même contenu au même moment sur différents écrans), et ce, même si le client utilise des appareils ayant tous des systèmes d’exploitation différents.

45. SIGNALISATION DES SALLES, RÉPERTOIRE ET CALENDRIER DE GESTION

INCLUS AVEC : PREMIUM

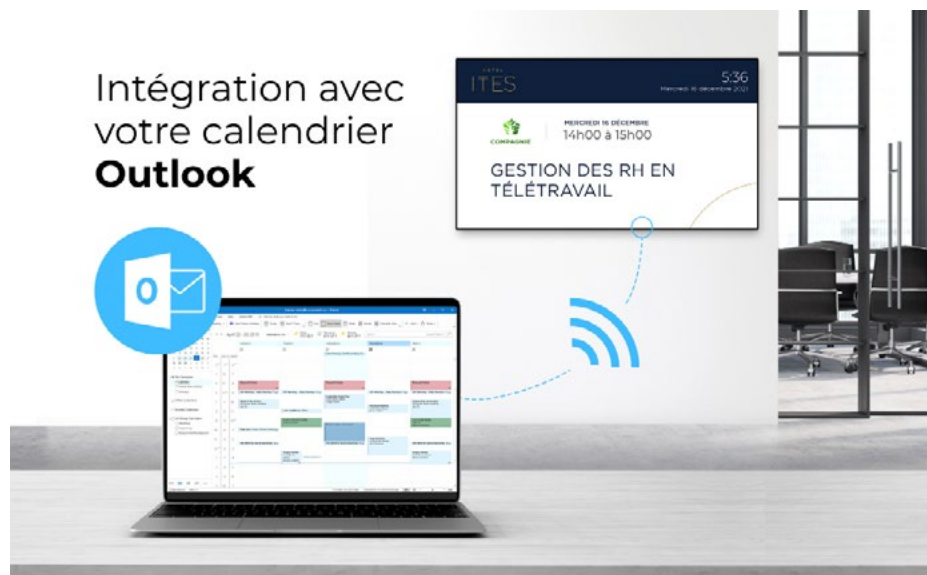
Dans le calendrier ITESLIVE, créer les événements à venir qui seront, au moment défini, sur vos écrans. Par exemple, le 7 mai il y a un événement dans la salle B, vous pouvez déjà le mettre dans le calendrier et ce jour-là les visiteurs pourront voir à quelle salle est l’événement.

De plus, un écran devant la salle indique le nom de l’événement. Il est possible de lier le calendrier à l’une de vos bases de données afin de l’automatiser.

46. CALENDRIER OUTLOOK (GESTION DE SALLE)

INCLUS AVEC : PREMIUM

Directement dans votre calendrier Outlook, créer les événements à venir qui seront, au moment défini, sur vos écrans. Par exemple, le 7 mai il y a un événement dans la salle B, vous pouvez déjà le mettre dans le calendrier Outlook et ce jour-là les visiteurs pourront voir à quelle salle est l'événement. De plus, un écran devant la salle indique le nom de l'événement.



47. INTÉGRATION DES DONNÉES EXTERNE (XML, JSON, XLS, CSV, API)

INCLUS AVEC : PREMIUM

ITESLIVE permet de diffuser en temps réels des données qui proviennent de bases de données externes dans différents formats : XML, CSV, Excel et API (custom). L'automatisation du contenu permet d'afficher des informations pertinentes et d'actualités sans effort. D'ailleurs, ITESMEDIA automatise l'affichage numérique de ses clients depuis l'installation de son premier écran dans une agence immobilière il y a 17 ans.

Exemple # 1 : Les villes peuvent l'utiliser pour afficher automatiquement le nombre de places de stationnement disponibles dans les différents parcs de stationnement ou pour afficher l'adhérence à l'horaire.

Exemple # 2 : Les agences immobilières peuvent l'utiliser pour afficher automatiquement les informations en lien avec les propriétés : nouvelles propriétés à vendre, changement de prix, propriétés vendues...

Exemple # 3 : Les entreprises manufacturières peuvent l'utiliser pour afficher automatiquement les données de leur CRM, ERP, WMS et autres sources de données.

Exemple # 4 : Les centres de congrès peuvent utiliser la gestion de salle et diriger les visiteurs grâce à un système de «wayfinding» interactif.

48. TABLEAUX ET GRAPHIQUES - KPI

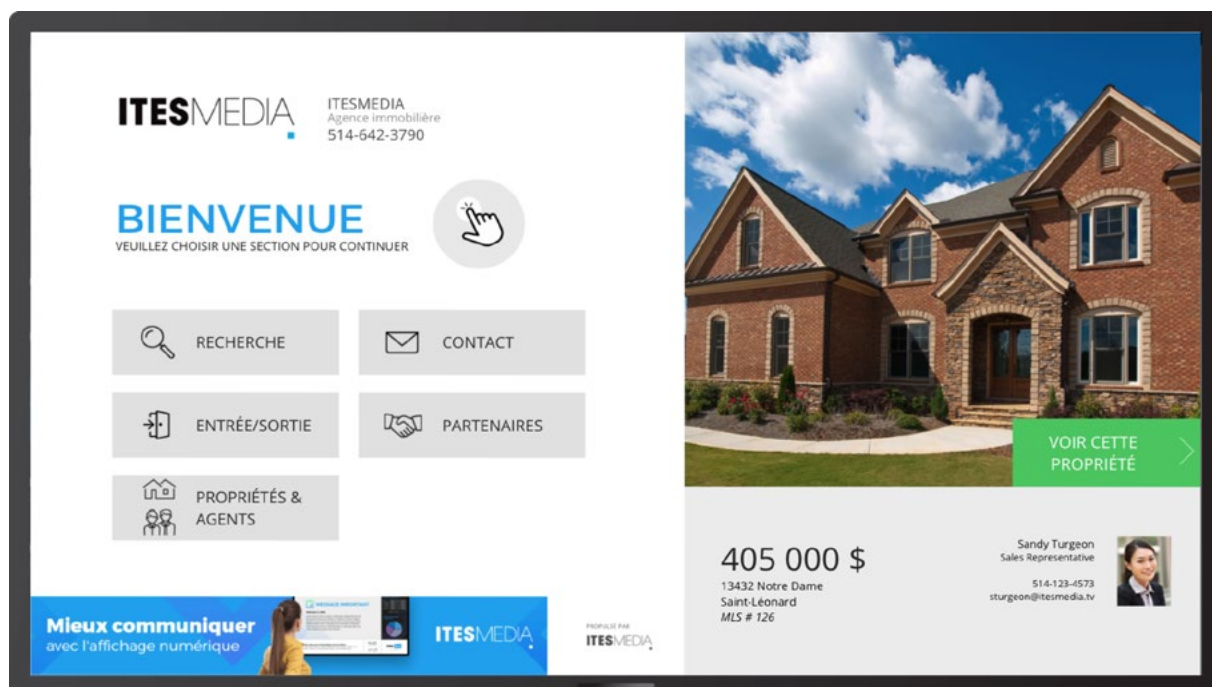
INCLUS AVEC : PREMIUM

Afficher des tableaux et des graphiques pour une lecture rapide des données. Ces tableaux peuvent être créés grâce à vos données internes. Par exemple, vous pouvez afficher un graphique avec le taux de production en temps réel.

49. ÉCRAN INTERACTIF ET BORNE TACTILE

INCLUS AVEC : PREMIUM

Un design est créé à partir de vos données et personnalisé afin que vos clients puissent profiter pleinement de l'expérience interactive.



50. FONCTION DE JALONNEMENT DYNAMIQUE - STATIONNEMENT

INCLUS AVEC : PREMIUM

Afficher le nombre de places disponibles en temps réel d'un stationnement. Les lieux où se trouvent les stationnements dans la ville sont disponibles dans le studio ITESLIVES. Pour en apprendre davantage, je vous suggère de regarder l'étude de cas réalisé avec la ville de Montréal. <https://blog.itesmedia.tv/etude-de-cas-jalonnement-dynamique-ville-de-montreal/>

51. FONCTION DE SIGNALISATION INTERACTIVE - WAYFINDING

INCLUS AVEC : PREMIUM

Pour aider les gens à se repérer dans un immeuble, une carte interactive est créée sur mesure, permettant aux visiteurs, grâce aux écrans et/ou bornes interactives, de trouver le local ou leur destination.

52. AFFICHAGE INFORMATIONS VOYAGEURS EN TEMPS RÉELS (GTFS-RT)

INCLUS AVEC : PREMIUM

Intégration du standard de transfert de données de transport GTFS (General Transit Feed Specification) utilisé par Google. Celui-ci permet la diffusion d'horaire des services de transports en commun en temps réel (métro, autobus, train).

53. HÉBERGEMENT SUR SITE (ON PREMISE)

INCLUS AVEC : PREMIUM

Lorsqu'il y a de l'automatisation de données avec des écrans qui affichent des informations en temps réel, certaines organisations préfèrent héberger leur réseau d'affichage numérique.

54. API ITESLIVE (DONNÉES ET CONTRÔLE)

INCLUS AVEC : PREMIUM

L'API ITESLIVE gère les communications entre le Studio et les lecteurs d'affichages en production, tel que les mises à jour de contenus, les états de communications, les captures d'écran, etc. De plus, il est possible de compléter une intégration des appels de l'API ITESLIVE dans vos applications afin d'ajouter de l'automatisation dans votre contenu ou bien fournir des données qui seront présentées dans votre affichage.

55. GOOGLE MY MAPS

INCLUS AVEC : PREMIUM

Les cartes Google My Maps permettent la personnalisation d'une carte de navigation du même style que la carte Google Maps. Il est nécessaire d'inclure les points désirés pour la navigation sur la carte. Donc, seuls les points désirés sont inclus dans la navigation de la carte Google My Maps.